

WYMAGANIA DLA GOSPODARSTW UTRZYMUJĄCYCH ŚWINIE



1. Karmienie świń paszą zabezpieczoną przed dostępem zwierząt wolnożyjących (oraz domowych)



2. Zabezpieczenia budynku, w którym są utrzymywane świnie, przed dostępem zwierząt wolno żyjących oraz domowych




Bioasekuracja zewnętrzna


**Brak zabezpieczenia przed dzikami
(brak ogrodzenia)**



3. Zabezpieczenie wybiegu dla świń podwójnym ogrodzeniem o wys. min. 1,5 m – w systemie otwartym*



4. **Utrzymywanie świń w odrębnych, zamkniętych pomieszczeniach, w których są utrzymywane tylko świnie,** mających oddzielne wejścia oraz niemających bezpośredniego przejścia do innych pomieszczeń, w których są utrzymywane inne zwierzęta kopytne




5. Wykonywania czynności związanych z obsługą świń wyłącznie przez osoby, które wykonują te czynności tylko w danym gospodarstwie.

6. **Mycie i odkażanie** rąk oraz oczyszczanie i odkażanie obuwia.

7. Używania przez osoby wykonujące obsługę świń **odzieży i obuwia ochronnego** przeznaczonego wyłącznie do wykonywania tych czynności.

8. Bieżące oczyszczanie i odkażanie narzędzi oraz sprzętu wykorzystywanych do obsługi świń.

9. Wyłożenia mat dezynfekcyjnych przed wejściami i wyjściami do/z pomieszczeń, w których są utrzymywane świnie, przy czym szerokość wyłożonych mat powinna być nie mniejsza niż szerokość danego wejścia lub wyjścia, a długość – nie mniejsza niż 1 m, a także stałe utrzymywanie tych mat w stanie zapewniającym utrzymanie skuteczności działania środka dezynfekcyjnego





11. Sporządzenie przez posiadaczy świń **spisu posiadanych świń, z podziałem na prosięta, warchlaki, tuczniaki, lochy, loszki, knury i knurki, oraz **bieżące aktualizowanie tego spisu**.**

12. Prowadzenia rejestru środków transportu do przewozu świń lub pasz lub ubocznych produktów pochodzenia zwierzęcego wjeżdżających na teren gospodarstwa oraz **rejestru wejść do pomieszczeń**, w których są utrzymywane świny



13.

Zakaz wnoszenia i wwożenia na teren gospodarstwa, w którym są utrzymywane świnie, **zwłok dzików, tusz dzików, części tusz dzików** i pochodzących z dzików produktów ubocznych pochodzenia zwierzęcego oraz materiałów i przedmiotów, **które mogły zostać skażone wirusem ASF**

14.

Zakaz wykonywania czynności związanych z obsługą
świń przez **osoby, które w ciągu ostatnich 48 godzin
uczestniczyły w polowaniu** na zwierzęta łowne lub
odłowie takich zwierząt

15.

Zakaz karmienia świń zielonką lub ziarnem pochodzących z obszaru objętego ograniczeniami lub obszaru zagrożenia, chyba że tę zielonkę lub to ziarno **poddano obróbce** w celu unieszkodliwienia wirusa ASF lub składowano w miejscu niedostępnym dla dzików co najmniej przez **30 dni przed ich podaniem świniom**

16.


Zakaz wykorzystywania w pomieszczeniach, w których są utrzymywane świnie **słomy na ściółkę dla zwierząt, pochodzącej z obszaru objętego ograniczeniami lub obszaru zagrożenia**, chyba że tę słomę **poddano obróbce** w celu unieszkodliwienia wirusa ASF lub składowano w miejscu niedostępnym dla dzików co najmniej przez **90 dni przed jej wykorzystaniem**.

17. Program **monitorowania** **i zwalczania gryzoni**



O czym jeszcze należy pamiętać?

- ▶ Każde stado świń powinno posiadać decyzję uznającą je za urzędowo wolne od wirusa choroby Aujeszkyego- jeżeli nie posiada, należy zgłosić się do właściwego PLW



O czym jeszcze należy pamiętać?

- ▶ Należy **terminowo zgłaszać** oznakowanie, urodzenia oraz przemieszczenia świń do Biura Powiatowego ARiMR



O czym jeszcze należy pamiętać?

- ▶ Należy na bieżąco prowadzić **Księgę Rejestracji Świń**

AKTUALNOŚCI BAZA WIEDZY NARZĘDZIA PRODUKCYJNE KALENDARZ WYDARZEŃ RYNEK TRZODY Szukanie zaawansowane

Księga Rejestracji Świń Księga Rejestracji Świń

Przejdź Drukuj Andrzej Nowak (PL001234567001) Pomoc

Dane stada Księga Rejestracji Świń Lista zwierząt Lista numerów w stadzie Lista kontrahentów Dodaj kontrahenta

Nowe "Zgłoszenie świni do rejestracji" Nowe "Zgłoszenie zmiany stanu stada świni" Nowe "Zgłoszenie zmiany stanu stada świni/Cbiorczki"

Księga Rejestracji Świń

Ściągnij wzór księgi

Zmiana stanu stada*												Numer karty: 52
Lp (1)	Stan początkowy stada - liczba zwierząt oznakowanych tym samym numerem identyfikacyjnym (2)	Numer identyfikacyjny zwierząt (3)	PRZYBYCIE zwierząt „do” siedlizzy stada				UBYCIE zwierząt „z” siedlizzy stada				Uwagi (12)	Opcje
			Data przybycia (4)	Liczba zwierząt oznakowanych tym samym numerem identyfikacyjnym, które przybyły do stada (5)	Liczba zwierząt oznakowanych tym samym numerem identyfikacyjnym, które opuściły stado (6)	Dane o rodzimym „z” (7)	Data ubytku (8)	Liczba zwierząt oznakowanych tym samym numerem identyfikacyjnym, które uchyły ze stada (9)	Liczba zwierząt oznakowanych tym samym numerem identyfikacyjnym, które opuściły stado (10)	Dane o rodzimym „z” (11)		
281	100	PL00123456001				02-10-2014	1	99	PL1144722001	Farma XYZ	Edytuj Usun	
282	220	PL001234567001				06-10-2014	20	200	PL001234567002	Andrzej Nowak II Stado	Edytuj Usun	
283												
284												
285												
286												

Oczekiwanie na etzoda.pl...

Mdlink Dostęp do Internetu

O czym jeszcze należy pamiętać?

- ▶ W gospodarstwie musi znajdować się dokumentacja weterynaryjna dotycząca przebiegu leczenia i przeprowadzonych zabiegów weterynaryjnych (dokumenty od lekarza weterynarii opiekującego się stadem)

I.									
Pieczętka zakładu leczniczego	Imię i nazwisko/nazwa oraz adres właściciela zwierząt	Zgłoszenie	Data i godzina wykonanych czynności lekarsko-weterynaryjnych	Numer dokumentu strona/miesiąc/rok					
Zakład Jan ul. Janowa 22 55-333 Poznań NIP 222111222	Jan Nowak Firma ul. Jana Nowaka 1	2018-05-26 13:54	2018-05-26 15:54	2/05/2018					
II.									
Lp.	Numer siedziby stada *) i opis leczonego zwierzęcia (gatunek, płeć, numer identyfikacyjny, sposób oznakowania, wiek, masa ciała)	Liczba leczonych zwierząt	Rozpoznanie albo wstępne rozpoznanie choroby	Zastosowane u poszczególnych zwierząt produkty lecznicze lub nabyte przez posiadacza zwierzęcia produkty lecznicze weterynaryjne lub pasze lecznicze			Zabiegi lecznicze lub profilaktyczne /zalecenia lekarskie/uwagi		
				Nazwa produktu i liczby leczniczego/produktu leczniczego w eterynaryjnego/pasy leczniczej	Nr serii produktu leczniczego lub produktu leczniczego weterynaryjnego	Ilość i dawkowanie zastosowanego produktu leczniczego		Druga podania/okres leczenia	Okres karencji
1	. 222112111, krowa, samica, data ur. 2018-03-29, 1 kg, brak;	1	szczenie profilaktyczne	RABISIN 10 DAW	3ER9332A	1 DAW	podskórnie	10 dni	
III. Potwierdzenie nabycia produktu leczniczego weterynaryjnego/pasy leczniczej									
Ad I-III									
Pieczętka i podpis lekarza weterynarii Jan Kowalski				Oświadczam, że nabyte produkty lecznicze weterynaryjne/pasze lecznicze zostaną zastosowane zgodnie z zaleceniami lekarza weterynarii Podpis posiadacza zwierzęcia					
IV.									
Wyniki badań uzupełniających									

*) W przypadku zwierząt znajdujących się w rejestrze zwierząt gospodarskich oznakowanych.

O czym jeszcze należy pamiętać?

- ▶ Przy wejściach do budynków, w których utrzymywane są zwierzęta, powinny znajdować się tablice z napisem "Osobom nieupoważnionym wstęp wzbroniony„



O czym jeszcze należy pamiętać?

- ▶ W gospodarstwie musi znajdować się **dokumentacja weterynaryjna dotycząca padłych zwierząt.**

The image shows a blank veterinary form titled "Wzrostek zwierząt padłych" (Record of dead animals). The form is divided into several sections:

- Wzrostek zwierząt padłych** (Record of dead animals)
- Wzrostek zwierząt padłych - dane o zwierzęciu** (Record of dead animals - data about the animal)
- Wzrostek zwierząt padłych - dane o gospodarstwie** (Record of dead animals - data about the farm)
- Wzrostek zwierząt padłych - dane o przyczynie śmierci** (Record of dead animals - data about the cause of death)
- Wzrostek zwierząt padłych - dane o miejscu i czasie śmierci** (Record of dead animals - data about the place and time of death)
- Wzrostek zwierząt padłych - dane o sposobie postępowania z ciałem** (Record of dead animals - data about the handling of the body)

The form contains a table with the following columns: "Wzrostek zwierząt padłych", "Wzrostek zwierząt padłych", "Wzrostek zwierząt padłych", "Wzrostek zwierząt padłych", "Wzrostek zwierząt padłych", "Wzrostek zwierząt padłych". Below the table, there are several lines of text and a large empty box for notes.

O czym jeszcze należy pamiętać?

- ▶ Świnie wprowadzane do gospodarstwa muszą zostać zaopatrzone w **świadectwo zdrowia.**

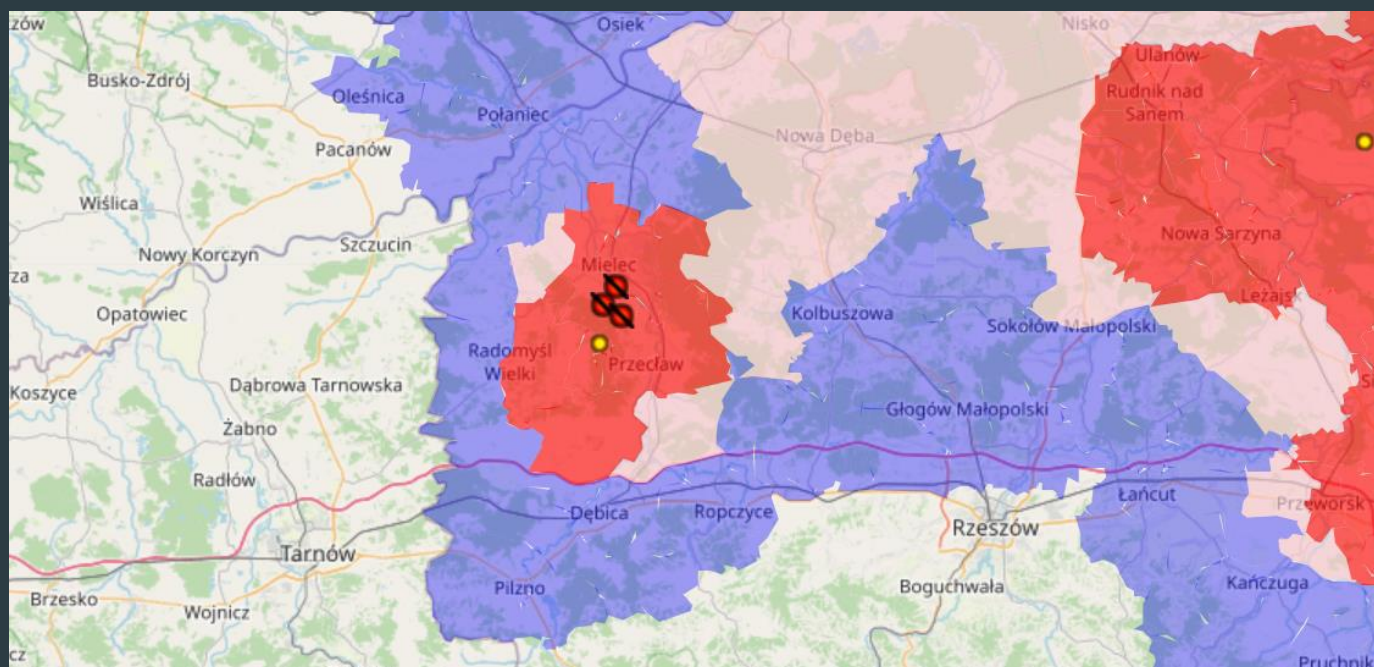


O czym jeszcze należy pamiętać?

- ▶ Należy przestrzegać **zakazu żywienia świń odpadami gastronomicznymi** lub materiałem paszowym zawierającym odpady gastronomiczne.



**DODATKOWE WYMAGANIA
DLA GOSPODARSTW
UTRZYMUJĄCYCH ŚWINIE
W OBSZARACH OBJĘTYCH
OGRANICZENIAMI I, II, III
OBSZARY ASF**



Wyłożenia mat dezynfekcyjnych lub niecek dezynfekcyjnych lub urządzeń zapewniających skuteczną dezynfekcję przed **wjazdami i wyjazdami** do i z gospodarstwa.



Wyłożenia **mat dezynfekcyjnych** przed **wejściami i wyjściami** z gospodarstwa.



Wyłożenia **mat dezynfekcyjnych** przed **wejściami i wyjściami** z gospodarstwa.



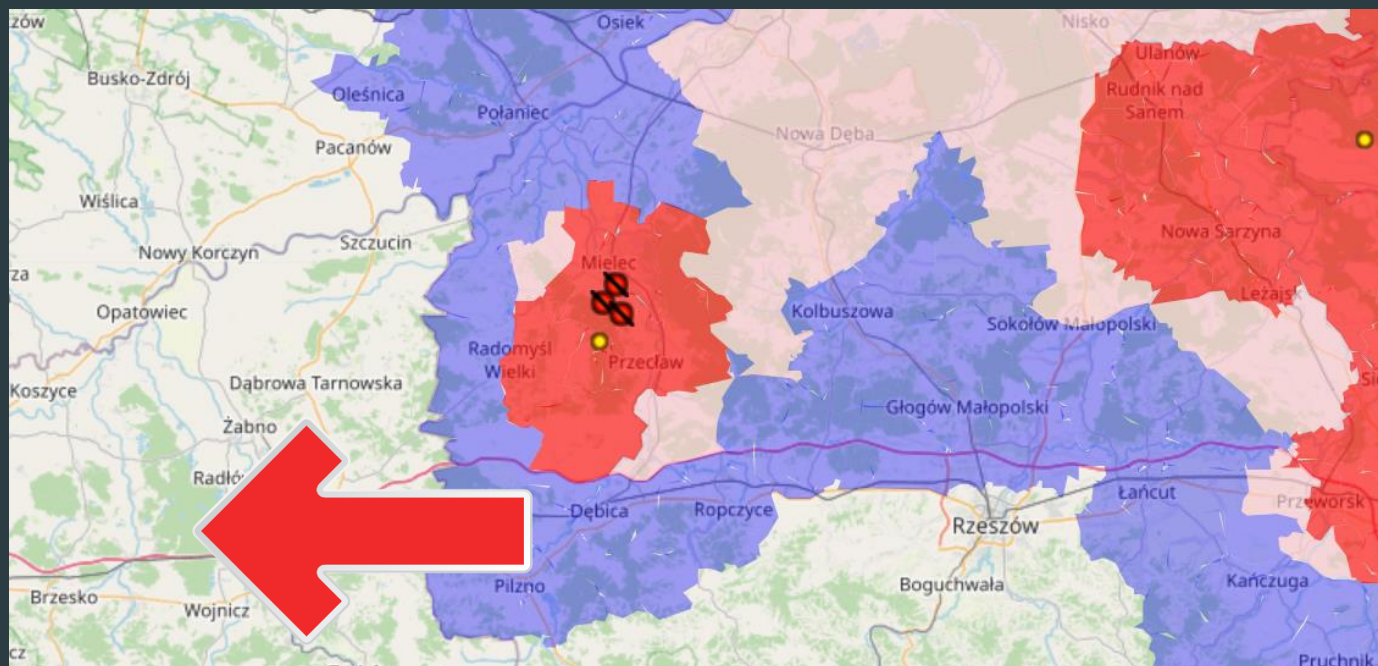
Ponadto należy zgłaszać do właściwego miejscowo Powiatowego Lekarza Weterynarii każdy przypadek:

- 1. PADNIĘCIA ŚWINI,**
- 2. UBOJU ŚWINI NA UŻYTEK WŁASNY,**
co najmniej 7 dni przed ubojem.



OBSZARY ASF I, II

Wymagania dla gospodarstw, z których świnie będą przemieszczane poza obszar objęty ograniczeniami (strefę)



► Gospodarstwo powinno posiadać PLAN BEZPIECZEŃSTWA BIOLOGICZNEGO

- zaakceptowany przez urzędowego lekarza weterynarii
- ważny 1 rok

Plan bezpieczeństwa biologicznego dla gospodarstw utrzymujących świnie w liczbie 50 sztuk średniorocznie, nie zatrudniających pracowników do obsługi zwierząt, i produkcji pasz spoza gospodarstwa¹.

Nazwa Gospodarstwa	
Adres	
Numer identyfikacyjny	PL
Telefon	
Właściciel	

Czynnik wpływający na bezpieczeństwo biologiczne	Sposób zabezpieczenia przed rozprzestrzenieniem chorób	Wykonanie TAK/NIE ²
Ustalenie stref „czystych” i „brudnych”	Strefa „czysta” – budynki / pomieszczenia / miejsca gdzie trzyma się świnie, ściółkę, paszę. Strefa „brudna” - część gospodarstwa nie granicząca bezpośrednio z wejściami do strefy „czystej”, która obejmuje dom mieszkalny posiadacza świń, miejsce parkowania samochodów, maszyny rolniczych, kontenery na odpady itp.	
Czyszczenie i dezynfekcja pomieszczeń	Czyszczenie i dezynfekcja pomieszczeń odbywa się za każdym razem kiedy świnie zostaną wyprowadzone z kojca/pomieszczenia albo minimum raz na 6 miesięcy. Do dezynfekcji używa się środków zatwierdzonych do zwalczania wirusów i bakterii oraz z nie przekroczonym terminem ważności do użycia. Instrukcja przygotowania środka dezynfekcyjnego dostępna jest w gospodarstwie do wglądu dla osoby przygotowującej odpowiedni roztwór.	
Czyszczenie i dezynfekcja sprzętu	Czyszczenie i dezynfekcja sprzętu używanego w strefie „czystej” odbywa się min raz w tygodniu lub za każdym razem gdy sprzęt jest wyniesiony spoza strefy „czystej” lub zabrudzony. Do dezynfekcji używa się środków zatwierdzonych do zwalczania wirusów i bakterii oraz z nie przekroczonym terminem ważności do użycia. Instrukcja przygotowania środka dezynfekcyjnego dostępna jest w gospodarstwie do wglądu dla osoby przygotowującej odpowiedni roztwór.	
Czyszczenie i dezynfekcja samochodów, maszyn	Samochody i urządzenia wjeżdżające na teren gospodarstwa muszą mieć oczyszczone i zdezynfekowane min. koła i nadkola. Pojazdy wjeżdżające do strefy „czystej” muszą być umyte i zdezynfekowane z zewnątrz w całości. Do dezynfekcji używa się środków zatwierdzonych do zwalczania wirusów i bakterii oraz z nie przekroczonym terminem ważności do użycia. Instrukcja przygotowania środka dezynfekcyjnego dostępna jest w gospodarstwie do wglądu dla osoby przygotowującej odpowiedni roztwór.	
Higiena osób mających kontakt ze świniami	Każda osoba obsługująca świnie lub pracująca przy paszy / ściółce przy wejściu do strefy „czystej” zmienia obuwie oraz ubranie robocze używane wyłącznie w wyznaczonej strefie. Przy wejściu do budynku gdzie przebywają świnie, przechowuje się paszę i ściółkę znajdują się wiaderko z wodą i szczotka oraz mata/kuweta z środkiem dezynfekcyjnym	
Wprowadzanie świń do gospodarstwa	Wprowadzenie świń ze znanego źródła, odpowiednio oznakowanych i ze świadectwem zdrowia; nie umieszczanie świń w tym samym kocu gdzie są inne świnie, trzymane dłużej niż 30 dni lub od urodzenia. Nie stosuje się naturalnego krycia loszek i loch pochodzących z innych gospodarstw	

W gospodarstwie musi znajdować się **ogrodzenie ochronne** okalające co najmniej pomieszczenia, w których utrzymywane są świnie oraz budynki, w których przechowuje się paszę i ściółkę.



► Należy posiadać

Pozwolenie Powiatowego Lekarza Weterynarii

- należy skontaktować się telefonicznie z właściwym miejscowo Powiatowym Lekarzem Weterynarii (pozwolenie jest ważne do 15 dni)





W razie pytań i wątpliwości należy kontaktować się w Powiatowym Lekarzem Weterynarii.